

Guide de prise de
licences, demandes
d'extensions de licence et
mutations avec la solution
“e-Licence”



SOMMAIRE

Les licences	3
Prise de licences	4
▪ Renouvellement	4
▪ Renouvellement des primo-licences saisies après le 1^{er} septembre	9
▪ Périodes de renouvellement des licences	9
Mutations	10
▪ Saisie de la demande via e-Licence	10
▪ Procédure administrative de demande de transfert	13
Extensions de licence	14
▪ Saisie de la demande via le logiciel e-Licence	14
Assistance	15
▪ Support administratif	15

Les licences

Tableau récapitulatif des licences et des tarifs hors assurance :*

	PRATIQUE EN COMPETITIONS OFFICIELLES		PRATIQUE NON COMPETITIVE		NON PRATIQUANT	
	BASEBALL & SOFTBALL	CRICKET	LOISIR	DECOUVERTE	INDIVIDUEL DIRIGEANT	OFFICIEL COMMISSAIRE TECHNIQUE DELEGUE FEDERAL ARBITRE SCOREUR ENTRAINEUR
					20	20
19 ans et plus	60	24	25	5		
18 ans et -	60	24	25	5		
15 ans et -	30	16	25	5		
12 ans et -	30	16	25	5		
9 ans et -	30	16	25	5		
6 ans et -	15	16	25	5		

() Les licences FFBS sont valables du 1^{er} décembre N au 31 décembre N+1.*

Prise de licences

▪ Renouvellement ou nouveau licencié

A partir de la page d'accueil du club, cliquez sur l'onglet « Saisie licences ».

Bienvenue sur le nouvel extranet de la fédération

Bienvenue dans la nouvelle version de l'extranet FFBS. En cas de difficultés, nous vous invitons à prendre contact avec la hotline : ffbs@ffbs.fr

Par M EXALTO Administrateur - 18/06/2018

MES ACTIONS

Votre structure est affiliée pour la saison 2019

- Mon club
- Assurance
- Saisie licences**

RÉSEAUX SOCIAUX

- Site internet de la FFBS
- Facebook
- Twitter

PARIS

jeu. 06 2018 Actuellement 13°C

Statistiques licences

- Prise de licences
1 licences N-1 : 0 licences
- Nouveaux licenciés
1 licences N-1 : 0 licences

Licences par saison

Année	Licences
2015	220
2016	180
2017	170
2018	200
2019	0

Licences par discipline

Baseball 1

3 étapes sont nécessaires pour renouveler une licence :

1. Choix du licencié

Structure et Personne Informations du licencié Choix de la licence Récapitulatif de la commande

Choix de la structure

Informations bancaires de la structure

COMPTE ACTIF PAIEMENT PAR PRÉLÈVEMENT

-314,00 €

Type de structure Club

Statut Juridique

Dernière Affiliation Saison 2019

Discipline(s) pratiquée(s) BASEBALL SOFTBALL

Choix de la personne

Choix d'une personne

ⓘ Veuillez choisir une personne cliquant sur le bouton à droite.

Cliquez sur « Choix de la personne »

×

Numéro de Licence <input type="text" value="Choix d'une personne"/>	Nom <input type="text" value="Choix d'une personne"/>	Prénom <input type="text" value="Choix d'une personne"/>
<input checked="" type="checkbox"/> Dans la structure	<input type="checkbox"/> Non Licenciés en 2019	<input type="checkbox"/> Licenciés en 2018
		Rechercher

La personne n'est pas présente dans le tableau ? Vérifiez vos filtres de recherche ou ajoutez la en cliquant sur le bouton ci-dessous.

+ Ajout d'une nouvelle personne

A/ Personne déjà licenciée auparavant

Si la personne a déjà été licenciée, recherchez sa fiche en renseignant son numéro de licence et/ou son nom et/ou son prénom. Cliquez sur « Recherchez » puis sur la personne.

Apparaît la page suivante :

✓
Structure et Personne

✎
Informations du licencié

3
Choix de la licence

4
Récapitulatif de la commande

Ces informations ont-elles changé ?

Né(e) le

E-mail :

N° Portable

Je soussigné, Devils de Bron Saint-Priest, responsable de la structure, reconnait que l'adhérent pour lequel j'effectue la saisie m'autorise à insérer sa photo d'identité sur sa licence et qu'il autorise la fédération à exploiter toutes les photos et vidéos prises dans le cadre des activités fédérales pour des actions publicitaires ou promotionnelles. Cette autorisation est consentie pour le territoire français et une durée de 10 ans à compter de la captation de mon image. Je reconnais avoir informé l'adhérent qu'il disposait d'un droit d'accès, de modification, de rectification et de suppression des données qui le concerne (art. 34 de la loi " Informatique et Libertés "), soit par son espace personnel, soit en contactant directement la ds. J'atteste également que l'adhérent a pris connaissance de la réglementation fédérale et s'engage à la respecter. Cocher la case pour confirmer ce choix.

Modifier ces informations

✓ Continuer la saisie

Veillez utiliser une photo administrative, celle-ci est fortement recommandée et sera utilisée prochainement sur les documents de la personne.

Modifier la photo

Vérifiez les informations inscrites.

Si celles-ci ont évoluées, effectuez la modification en cliquant sur « Modifier ces informations ».

Si les informations sont correctes, renseignez la photo, cochez la case d'acceptation des mentions et cliquez sur « Continuer la saisie ».

B/ Personne n'ayant jamais été licenciée auparavant (Primo-licenciée)

Si la personne n'a jamais eu de licence FFBS auparavant (primo-licenciée), cliquez sur « Ajout d'une nouvelle personne ».

<p>CIVILITÉ DE LA PERSONNE</p> <p>Civilité * Monsieur</p> <p>Nom * Prénom *</p> <p>Nationalité * Français(e)</p> <p>Date de Naissance * Lieu de Naissance</p> <p>Adresse E-mail * Site Internet</p> <p>Téléphone Téléphone Portable</p> <p>Téléphone Secondaire Téléphone Portable Secondaire</p>	<p>ADRESSE POSTALE</p> <p>Bâtiment Escalier</p> <p>N° Voie Type Voie Avenue</p> <p>Nom de la voie Complément d'adresse</p> <p>Code Postal * Commune *</p> <p>Pays * FRANCE</p>
<p>PHOTO D'IDENTITÉ</p> <p>Parcourir</p> <p>Format pris en charge : jpeg, png, gif, bmp Taille maximum : 8Mo</p>	<p>RESPONSABLE LÉGAL</p> <p>Nom * Prénom *</p> <p>Téléphone * Adresse E-mail *</p>
<p>CONDITIONS LÉGALES ET COMMERCIALES</p> <p><input type="checkbox"/> Je soussigné, Devils de Bron Saint-Priest, responsable de la structure, reconnait que l'adhérent pour lequel j'effectue la saisie m'autorise à insérer sa photo d'identité sur sa licence et qu'il autorise la fédération à exploiter toutes les photos et vidéos prises dans le cadre des activités fédérales pour des actions publicitaires ou promotionnelles. Cette autorisation est consentie pour le territoire français et une durée de 10 ans à compter de la captation de mon image. Je reconnais avoir informé l'adhérent qu'il disposait d'un droit d'accès, de modification, de rectification et de suppression des données qui le concerne (art. 34 de la loi " Informatique et Libertés "), soit par son espace personnel, soit en contactant directement la Fédération Française de Baseball et Softball. J'atteste également que l'adhérent a pris connaissance de la réglementation fédérale et s'engage à la respecter. Cocher la case pour confirmer ce choix.</p> <p><input type="checkbox"/> Je soussigné, Devils de Bron Saint-Priest, atteste que l'adhérent n'autorise pas la Fédération Française de Baseball et Softball à lui adresser des offres commerciales. Cocher la case pour confirmer ce choix.</p> <p><input type="checkbox"/> Je souhaite m' abonner à la newsletter fédérale.</p>	
<p>Continuer →</p>	

Vous devrez alors renseigner l'ensemble des champs ci-dessus et accepter les conditions légales.

Puis cliquez sur « Continuer ».

2. Choix de la licence

Vous allez alors choisir quel type de licence vous souhaitez prendre et valider la saisie.

1 Choix de la licence

Type de pratique

2 Choix des disciplines

BASEBALL

SOFTBALL

3 Informations complémentaires

Sans assurance I.A. ?

Pseudo

Numéro de maillot

4 Certificat Médical

[Cliquez ici pour télécharger un certificat médical type](#)

Nom du médecin

Date du certificat

Scan du certificat (image ou PDF)

Je soussigné FLEYS, responsable du club, reconnait que le document téléchargé ci-dessus est un certificat médical datant de moins d'1 an et qu'il correspond bien à l'adhérent associé à la saisie en cours. Le dit certificat médical doit mentionner la pratique en compétition, s'il s'agit d'une licence compétition.

1/ Commencez par choisir le type de licence en choisissant dans le menu déroulant « Type de pratique ». (Pour rappel, le détail sur chaque type de licence est disponible dans les Règlements Généraux FFBS, en ligne sur le site internet de la Fédération).

2/ Selon le type de licence choisi, vont apparaitre des disciplines. Cochez les cases des disciplines pratiquées par la personne au sein de votre club.

3/ Si vous ne souhaitez pas souscrire à l'assurance individuelle licencié pour cette personne, cliquez sur le curseur.

4/ Renseignez le Nom du médecin et la date du certificat médical. Vous pouvez également scanner le document remis pas le licencié afin de le conserver.

Vous pouvez alors cliquer sur « Calculer le tarif ». Une synthèse apparait :

The screenshot shows a summary of the chosen license. At the top, there is a shopping cart icon and the text "Licence choisie". Below this, the license details are listed: "Licence + RC 2019 - Compétition Senior - M" followed by a text input field, and "+ Assurance R.C." with a price of 60,00 €. There are two buttons, "BASEBALL" and "SOFTBALL", with "SOFTBALL" being highlighted in green. Below the license details, "Assurance I.A." is listed with a price of 4,00 €. A green bar at the bottom of the summary shows "TOTAL DE LA LICENCE" for 64,00 €. A warning message in a yellow box states: "Attention, cette licence sera active uniquement après la validation du certificat médical." At the bottom, there are two buttons: "Calculer le tarif" (green) and "Continuer avec cette licence →" (blue).

Elle vous indique le type de licence choisie, si l'assurance a été souscrite et le montant associé.

Si cela correspond à votre choix, cliquez sur « Continuer avec cette licence ».

3. Récapitulatif et validation

The screenshot shows the "Récapitulatif de la commande" page. At the top, there is a progress bar with four steps: "Structure et Personne", "Informations du licencié", "Choix de la licence", and "Récapitulatif de la commande". The first three steps are marked with a checkmark, and the fourth is marked with a pencil icon. Below the progress bar, the "Récapitulatif de la commande" section is displayed. It has two input fields for "Personne" and "Structure". Below these, the "Licence choisie" section is shown, listing "Licence + RC Compétition Senior" with "BASEBALL" and "SOFTBALL" buttons, priced at 60,00 €. Below that, "Part I.A." is listed at 4,00 €. A blue bar at the bottom of the summary shows "TOTAL A PAYER" for 64,00 €. A "Continuer →" button is located at the bottom of the page.

Cette étape est la dernière.

Vous êtes invités à vérifier l'ensemble des informations et à cliquer sur « Continuez » pour finaliser la demande de licence.

- **Renouvellement des primo-licences saisies après le 1^{er} septembre**

Les clubs ayant saisi et payé des primo-licences à compter du 1^{er} septembre d'une année en cours, devront renouveler ces dernières pour l'année suivante.

Cette licence est gratuite et une transaction à 0 € apparaîtra.

- **Périodes de renouvellement des licences**

Rappel de la période de renouvellement des licences :

- 1. Renouvellement ordinaire**

- du 1^{er} décembre d'une année au 31 janvier de l'année suivante pour les clubs de baseball et softball à l'exception de ceux des Ligue de Nouvelle-Calédonie et Ligue des Antilles et Guyane Françaises.

- du 1^{er} décembre d'une année au 15 mars de l'année suivante pour les clubs de cricket et les Ligue de Nouvelle-Calédonie et Ligue des Antilles et Guyane Françaises.

- 2. Renouvellement extraordinaire**

- à compter du 1^{er} février de l'année en cours majoration de 10% du coût de la licence pour les clubs de baseball et softball à l'exception de ceux des Ligue de Nouvelle-Calédonie et Ligue des Antilles et Guyane Françaises.

- à compter du 16 mars de l'année en cours majoration de 10% du coût de la licence pour les clubs de cricket et les Ligue de Nouvelle-Calédonie et Ligue des Antilles et Guyane Françaises.

Mutations

▪ Saisie de la demande via e-Licence

A partir de la page d'accueil du club, cliquez sur l'onglet « Mon Club ».

Bienvenue sur le nouvel extranet de la fédération

Bienvenue dans la nouvelle version de l'extranet FFBS. En cas de difficultés, nous vous invitons à prendre contact avec la hotline : ffbs@ffbs.fr

MES ACTIONS

Votre structure est affiliée pour la saison 2019

Mon club Assurance

Saisie licences

RÉSEAUX SOCIAUX

Site internet de la FFBS

Facebook

Twitter

PARIS

jeu. 06 2018 Actuellement 13°C

Statistiques licences

Prise de licences

1 licences N-1 : 0 licences

Nouveaux licenciés

1 licences N-1 : 0 licences

Licences par saison

Année	Licences
2015	220
2016	180
2017	170
2018	200
2019	0

Licences par discipline

Baseball 1

1. La page dédiée aux mutations

Le club recevant un licencié en provenance d'un autre club va pouvoir effectuer une demande de mutation.

Pour cela, en haut de page, cliquez sur l'onglet « Mutations » comme montré ci-dessous.

Informations Affiliations 2019 Licenciés 1 Mutations Instances Droits Listes Lieux de pratique 0 Commandes



Comptabilité -314,00 € Logs

2. Saisir une demande

Afin de saisir une demande de mutation, cliquez sur « Nouvelle Mutation »

▼ Filtrer

Saison: 2019 Etat: Tous N° Adherent: Direction: Tous


 [Nouvelle mutation](#)  Filtrer

☰ Demandes de mutations

Afficher par : 50

Date de demande	Personne	Structure destinataire	Structure d'origine	Discipline	Motif	Justificatif	Etat
04/12/2018				BASEBALL	-	-	

Affichage de 1 à 1 sur 1 résultat

 Réinitialiser le tri

La page de recherche du licencié s'affiche alors :

☰ FAIRE UNE DEMANDE DE MUTATION

Code adhérent

Nom

Pénom

Discipline ▼

Type de licence ▼

[Télécharger le Formulaire de demande de mutation](#)

[Continuer](#)

Renseignez les champs comme suit :

- Code adhérent = numéro de licence (6 caractères ; si moins ajouter un ou plusieurs 0 devant)
- Nom = nom de famille du licencié
- Prénom = prénom du licencié
- Discipline = discipline principale à laquelle jouera la personne dans votre club
- Type de licence = type de licence que vous souhaitez prendre au licencié

Cliquez sur « Continuer ».

FAIRE UNE DEMANDE DE MUTATION

Licence :
 Civilité :
 Date de naissance :

Structure
 Licencié :

Discipline demandée : Baseball
 Type de licence demandée : Compétition

Motif de mutation

Motifs

Choisir un fichier

Effectuer la demande de transfert

Vérifiez alors les données sur le licencié sélectionné, choisissez le niveau auquel évoluait le licencié la saison précédente (D1, National, Régional ou catégorie Jeunes [15 ans et moins]) puis cliquez sur « Effectuer la demande de transfert ».

Remarque : Pour les mutations extraordinaires, joindre un justificatif en cliquant sur « choisir un fichier ».

Vous pourrez alors suivre les demandes de mutations en cours comme ci-dessous.

Filtres

Saison : 2019 | Etat : Tous | N° Adherent : | Direction : Tous

Filter

Demands de mutations **Nouvelle mutation**

Afficher par : 50

Date de demande	Personne	Structure destinataire	Structure d'origine	Discipline	Motif	Justificatif	Etat
04/12/2018	<input type="text"/>	<input type="text"/>	<input type="text"/>	BASEBALL	-	-	-

Affichage de 1 à 1 sur 1 résultat

Réinitialiser le tri

La fiche de mutation à remplir par le/la licencié(e) est disponible dans l'onglet « Document » à gauche sur votre page d'accueil e-licence. Celle-ci doit être retournée à l'adresse licences@ffbs.fr

Rappels :

MUTATIONS ORDINAIRES (RG Art 20 et 22)

BASEBALL - SOFTBALL
1^{er} décembre 2018 à 0 heure au 31 Janvier 2019 à minuit

CRICKET – BASEBALL/SOFTBALL NOUVELLE CALEDONIE
ET ANTILLES ET GUYANE FRANCAISES
1^{er} décembre 2018 à 0 heure au 15 mars 2019 à minuit

ET MUTATIONS EXTRAORDINAIRES (RG Art 20 et 23)

Hors période de mutation ordinaire
(Transfert de domicile)
(Dissolution ou fusion du Club d'origine)

	BASEBALL	SOFTBALL	CRICKET
DIVISION 1	100 euros	40 euros	40 euros
NATIONALE	100 euros	40 euros	40 euros
REGIONAL	40 euros	20 euros	20 euros
JEUNES	10 euros	10 euros	10 euros

Les titulaires d'une licence : Non pratiquant : Individuel dirigeant - Officiel – Commissaire technique – Délégué fédéral - Arbitre – Scoreur – Entraîneur ou Manager, bénéficient à leur demande, d'une mutation ordinaire à titre gracieux, et ce qu'elle qu'en soit la période.

Le montant de la mutation est déterminé à partir du niveau de championnat pratiqué avant la date de demande de l'intéressé.

■ Procédure administrative de demande de transfert

1. Enregistrement de la demande de mutation via e-Licence par le club de destination.
2. Cette demande de mutation est immédiatement transmise au licencié, au club d'origine et à la Fédération via e-licence / mail.
3. Cette demande de transfert apparaît directement dans les dossiers en attente des clubs et de la Fédération.
4. Le club d'origine traitera cette demande directement sur e-licence.
5. La Fédération aura immédiatement connaissance de la position du club d'origine quant à cette demande de transfert.
6. A réception de la validation par le licencié et du règlement correspondant (sauf prélèvement), la Fédération sera en mesure de traiter cette demande.
7. Après accord de la Fédération, le club de destination pourra saisir directement la licence de cette personne.

NB : Sans réponse du club de départ dans un délai de 15 jours, la Fédération peut valider la mutation si tous les autres points sont validés.

Extensions de licence

▪ Saisie de la demande via le logiciel e-Licence

La saisie d'une extension de licence dans un autre club s'effectue, par le club recevant, comme une demande de licence classique (cf. explications dans ce document).

La personne ayant déjà une licence dans une discipline dans un autre club, il vous sera proposé de prendre une extension.

1 Choix de la licence

Type de pratique

Extension licence

2 Choix des disciplines

BASEBALL

SOFTBALL

4 Certificat Médical

✓ Vous disposez au moins d'un certificat médical en cours de validité
Certificat médical, valide jusqu'au 31/12/2021.

Je certifie que l'adhérent ou son représentant légal a attesté que chacune des rubriques du questionnaire de santé a donné lieu à une réponse négative.

Je souhaite ajouter un nouveau certificat médical OU je certifie que l'adhérent ou son représentant légal n'a pas répondu au questionnaire de santé, ou a répondu positivement à une des rubriques du questionnaire de santé.

3 Informations complémentaires

Sans assurance I.A. ?

Pseudo

Numéro de maillot

Calculer le tarif →

Sélectionnez la discipline souhaitée et finalisez l'opération.

L'extension de licence sera validée après réception par les services de la Fédération d'une attestation du club d'origine du licencié, attestant ne pas pratiquer la discipline en compétition et approuvant la demande. Ces documents peuvent être envoyés à licences@ffbs.fr

Assistance

- **Support administratif**

Les services administratifs de la Fédération sont disponibles pour toute question relative à la prise de licences, au renouvellement, aux mutations, aux extensions de licences.

Deux possibilités pour contacter la Fédération :

- Par email : licences@ffbs.fr
- Par téléphone : 01 44 68 89 37



Fédération Française de Baseball et Softball

41 rue de Fécamp

75012 PARIS

T : 01 44 68 89 30

F: 01 44 68 96 00

communication@ffbs.fr

www.ffbs.fr